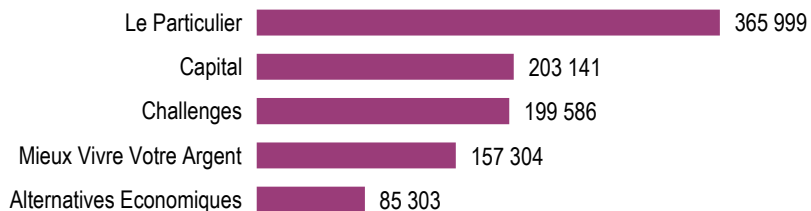


## PODIUM

Les plus fortes diffusions ACPM/OJD 2016 - Diffusion France Payée par numéro



## PERFORMANCES

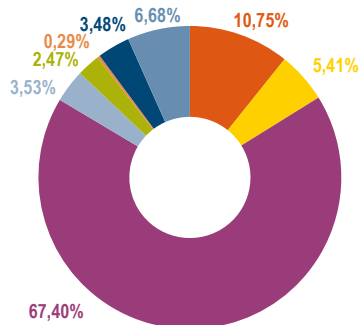
Total de la diffusion ACPM/OJD 2016

	France	Etranger	France + Etranger
Diffusion payée	23 874 557	332 386	24 206 943
Répartition	98,63%	1,37%	
Diffusion non payée	1 039 152	403 023	1 442 175
Diffusion Totale	24 913 709	735 409	25 649 118

Répartition de la diffusion France payée ACPM/OJD 2016

	France
Ventes Individuelles	2 566 558
Ventes par Tiers	1 291 498
Abonnements Individuels	16 090 923
Abonnements par Tiers	842 559
Portage	590 286
Versions Numériques	2 423 738
Diffusion Différée Payée	68 995

Répartition par canal de diffusion ACPM/OJD 2016

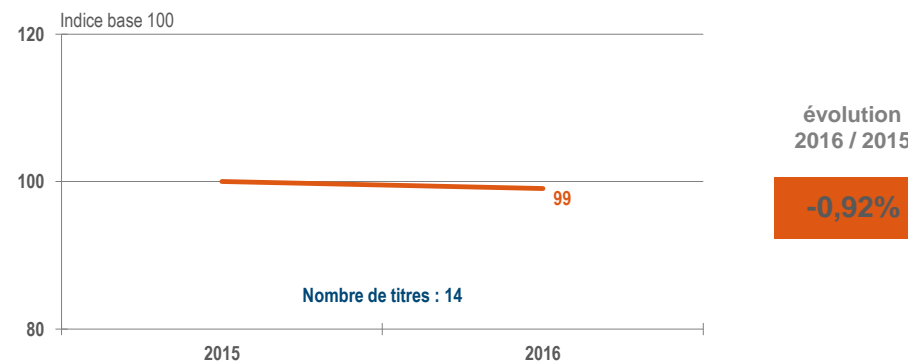


Diffusion France Payée

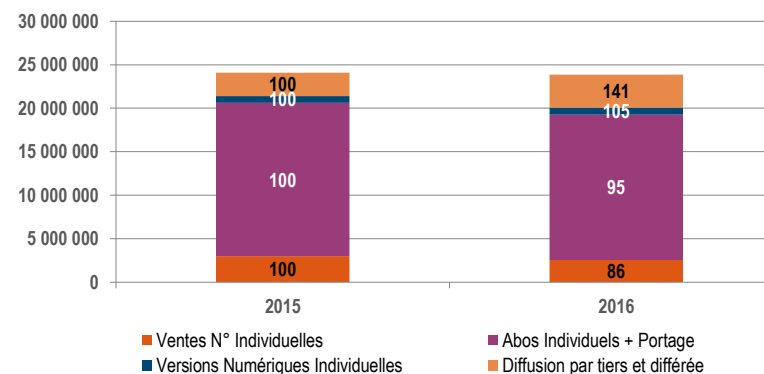
- Ventes Individuelles
- Ventes par Tiers
- Abonnements Individuels
- Abonnements par Tiers
- Portage
- Diffusion Différée Payée
- Versions Numériques Individuelles
- Versions Numériques Tiers

## EVOLUTIONS

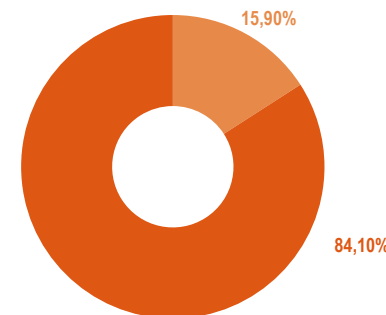
Evolution annuelle ACPM/OJD - Diffusion France Payée



Evolution des types de diffusion ACPM/OJD - Diffusion France Payée



Répartition ACPM/OJD 2016 Diffusion Individuelle - Diffusion par Tiers et Différée



Diffusion France Payée

- Diffusion par Tiers et Différée
- Diffusion Individuelle

## **LISTE DES TITRES ETUDIES DE LA PRESSE DE L'ECONOMIE, DES AFFAIRES ET DES FINANCES 2016**

Alternatives Economiques

Capital

Challenges

Ecodocs

Entreprendre

Intérêts Privés

Investir Le Journal des Finances

Management

Mieux Vivre Votre Argent

Le Nouvel Economiste

Partenaires Savoie (CCI Savoie)

Le Particulier

Présences CCI Grenoble

Trends